

有利子負債の状況 Interest-Bearing Debt

(3月31日に終了する各年度、または3月31日現在)
(For the Years Ended March 31/As of March 31)

格付情報 Bond Ratings

格付機関	Rating Agency	格付 Rating
日本格付研究所 (JCR)	Japan Credit Rating Agency (JCR)	AA
格付投資情報センター (R&I)	Rating and Investment Information (R&I)	AA-

注：上記の格付は、当社が依頼して取得したもので、上記以外に当社が格付を依頼している格付機関はありません。

Note: The bond ratings for Oriental Land provided by the above rating agencies are based on our request.
Any bond ratings for Oriental Land provided by other rating agencies are unsolicited ratings.

社債発行総額 Bond Issues

	発行総額 Amount of Issue	利率(年) Coupon Rate (Annual)	発行日 Date of Issue	償還期限 Redemption Date
第13回無担保社債 Thirteenth issue of unsecured bonds	300億円 ¥30 billion	0.120%	2019.1.25 Jan. 25, 2019	2024.1.25 Jan. 25, 2024
第14回無担保社債 Fourteenth issue of unsecured bonds	100億円 ¥10 billion	0.230%	2019.1.25 Jan. 25, 2019	2026.1.23 Jan. 23, 2026
第15回無担保社債 Fifteenth issue of unsecured bonds	100億円 ¥10 billion	0.305%	2019.1.25 Jan. 25, 2019	2029.1.25 Jan. 25, 2029
第16回無担保社債 Sixteenth issue of unsecured bonds	400億円 ¥40 billion	0.150%	2020.9.17 Sep. 17, 2020	2025.9.17 Sep. 17, 2025
第17回無担保社債 Seventeenth issue of unsecured bonds	300億円 ¥30 billion	0.200%	2020.9.17 Sep. 17, 2020	2027.9.17 Sep. 17, 2027
第18回無担保社債 Eighteenth issue of unsecured bonds	300億円 ¥30 billion	0.290%	2020.9.17 Sep. 17, 2020	2030.9.17 Sep. 17, 2030
第19回無担保社債 Nineteenth issue of unsecured bonds	300億円 ¥30 billion	0.001%	2021.9.2 Sep. 2, 2021	2024.9.2 Sep. 2, 2024
第20回無担保社債 Twentieth issue of unsecured bonds	200億円 ¥20 billion	0.090%	2021.9.2 Sep. 2, 2021	2026.9.2 Sep. 2, 2026
第21回無担保社債 Twenty-first issue of unsecured bonds	300億円 ¥30 billion	0.040%	2022.1.20 Jan. 20, 2022	2025.1.20 Jan. 20, 2025
合計 Total	2,300億円 ¥230 billion	—	—	—

注：上記無担保社債の償還方法は、いずれも満期一括償還です。

Note: The aforementioned unsecured bonds will be redeemed in full at maturity.

借入金等 Loans and Payables

	残高 Amount	平均利率 Average Interest Rate	返済期限 Date for Repayment
長期借入金(1年以内返済予定) Current portion of long-term borrowings	¥ 5,557	0.266%	2023年6月15日から2024年3月29日 Due Jun. 15, 2023 through Mar. 29, 2024
長期借入金(1年以内に返済予定のものを除く) Long-term borrowings (excluding current portion)	5,407	0.675%	2024年6月17日から2030年3月29日 Due Jun. 17, 2024 through Mar. 29, 2030
合計 Total	¥10,964	0.468%	—

注：平均利率については、期末借入金等残高に対する加重平均利率を記載しています。

Note: Average interest rate = Weighted average interest rate based on the balance at the end of the period.

有利子負債の償還/返済予定 Repayment Schedule for Interest-Bearing Debt

		'24/3	'25/3	'26/3	'27/3	'28/3	'29/3
社債	Bonds payable	¥30,000	¥60,000	¥50,000	¥20,000	¥30,000	¥10,000
長期借入金	Long-term borrowings	5,557	3,064	1,766	139	142	145
合計	Total	¥35,557	¥63,064	¥51,766	¥20,139	¥30,142	¥10,145

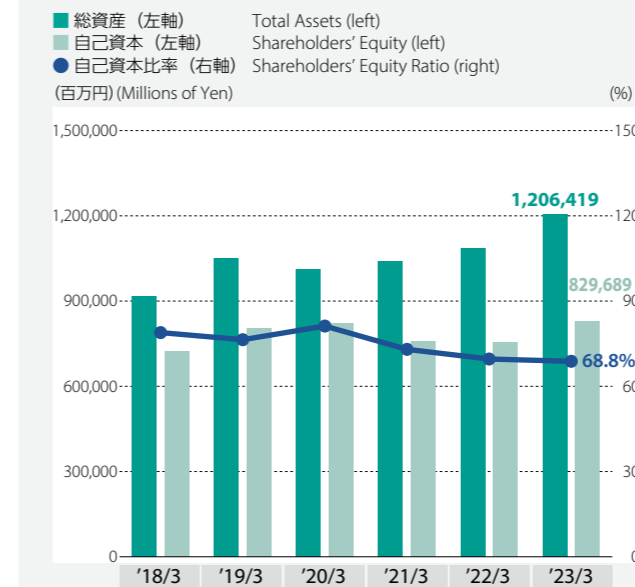
連結指標 Key Indicators (Consolidated)

		'18/3	'19/3	'20/3	'21/3	'22/3	'23/3
総資産	Total Assets	¥910,673	¥1,051,455	¥1,010,651	¥1,040,465	¥1,086,884	¥1,206,419
自己資本	Shareholders' Equity	721,976	803,201	820,257	759,948	756,317	829,689
自己資本比率	Shareholders' Equity Ratio	79.3%	76.4%	81.2%	73.0%	69.6%	68.8%
流動比率	Current Ratio	290.5	285.7	315.2	225.9	318.4	216.4
固定比率	Noncurrent Assets/Shareholders' Equity	76.4	75.9	84.6	100.8	107.8	103.3
有利子負債	Interest-Bearing Debt	¥ 59,585	¥ 108,423	¥ 87,069	¥ 186,224	¥ 242,648	¥ 240,964
デット・エクイティ・レシオ	Debt-to-Equity Ratio	0.08	0.13	0.11	0.25	0.32	0.29

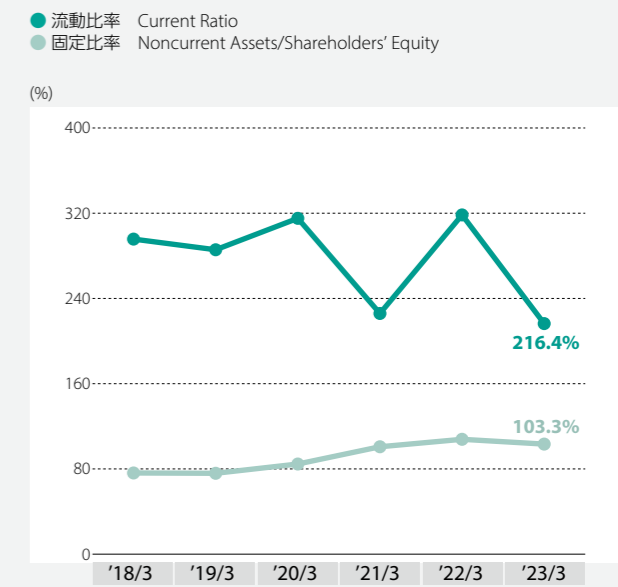
注：2018年3月期以降の数値は、「[税効果会計に係る会計基準]の一部改正」(企業会計基準第28号)を適用しています。

Note: "Partial Amendments to Accounting Standard for Tax Effect Accounting" (Corporate Accounting Standard No. 28) have been applied for the fiscal year ended March 31, 2018 and thereafter.

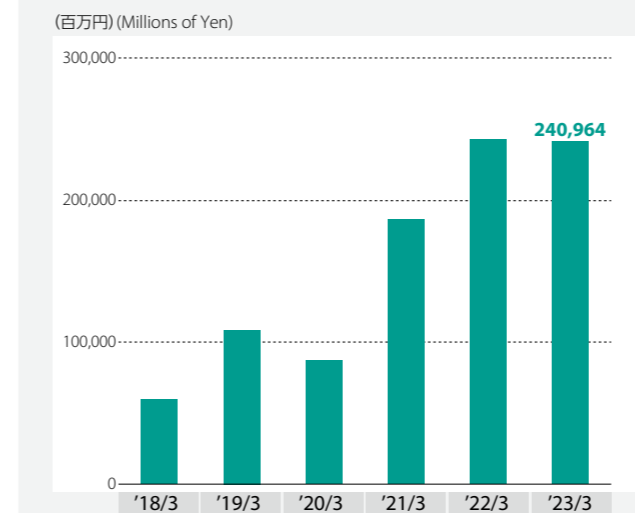
総資産、自己資本、自己資本比率 Total Assets, Shareholders' Equity, Shareholders' Equity Ratio



流動比率、固定比率 Current Ratio, Noncurrent Assets/Shareholders' Equity



有利子負債 Interest-Bearing Debt



デット・エクイティ・レシオ Debt-to-Equity Ratio

