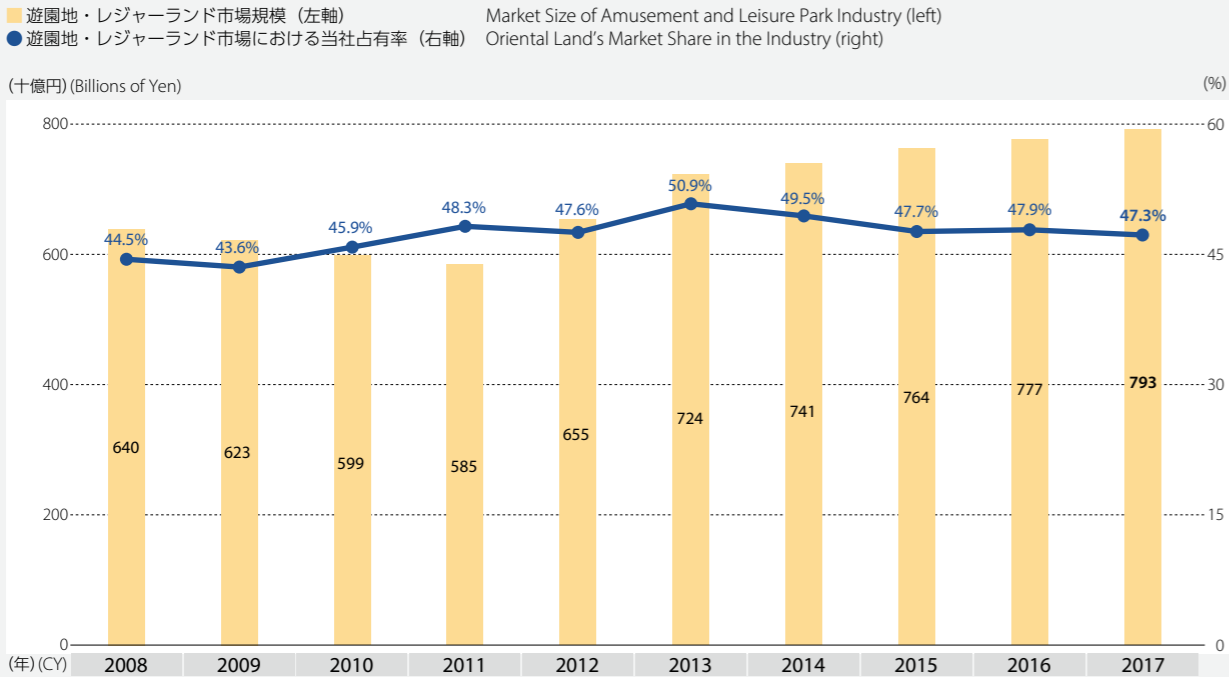


遊園地・レジャーランド市場規模
Market Size of Amusement and Leisure Park Industry



遊園地・レジャーランド市場規模 Market Size of Amusement and Leisure Park Industry

年 (CY)	2012	2013	2014	2015	2016	2017
遊園地・レジャーランド市場規模 Market Size of Amusement and Leisure Park Industry	¥655	¥724	¥741	¥764	¥777	¥793
遊園地・レジャーランド市場における当社占有率 Oriental Land's Market Share in the Industry	47.6%	50.9%	49.5%	47.7%	47.9%	47.3%

出典：「レジャー白書2018」
Source: White Paper of Leisure 2018
注：占有率算出に使用した当社データは、会計年度（例えば2017年は2017年4月1日から2018年3月31日までの1年間）の数値です。
Note: Oriental Land's net sales are based on fiscal year data. Therefore, 2017, for example, refers to the period beginning April 1, 2017, and ended March 31, 2018.

テーマパークの年間入場者数 Annual Theme Park Attendance

施設名	Facility	入場者数 (千人) Annual Attendance (Thousands)	所在地 Location	開業年 Opening Year
1 東京ディズニーランド 東京ディズニーシー	Tokyo Disneyland Tokyo DisneySea	30,100	千葉県 Chiba	1983 2001
2 ハウステンボス	HUIS TEN BOSCH	2,881	長崎県 Nagasaki	1992
3 サンリオピューロランド	Sanrio Puroland	1,980	東京都 Tokyo	1990
4 志摩スペイン村パルクエスパーニャ	Shima Spain Village "PARQUE ESPAÑA"	1,197	三重県 Mie	1994
5 レオマリゾート	New Reoma World	1,045	香川県 Kagawa	1991

出典：「レジャーランド&レクパーク総覧2019」
Source: Japan Amusement & Recreation Park Data Book 2019

(2019年3月31日現在)
(As of March 31, 2019)

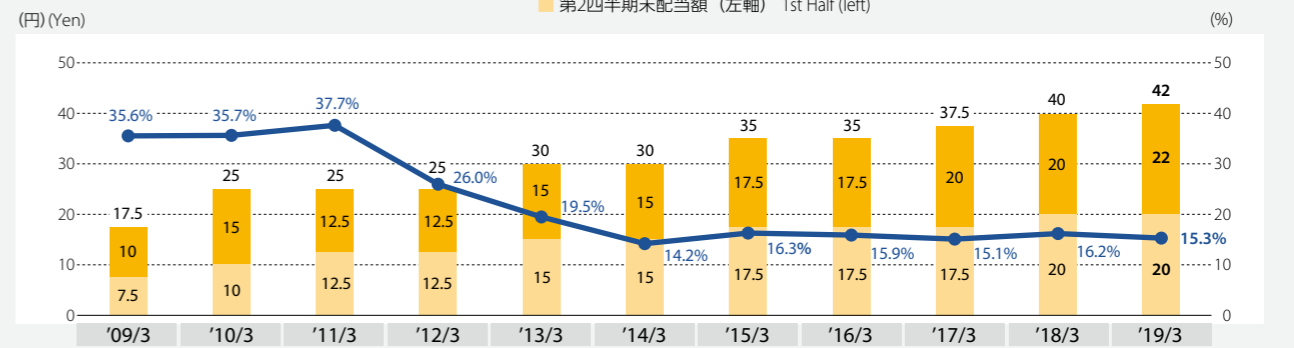
発行済株式総数	363,690,160株	Number of Shares Issued:	363,690,160 shares
上場金融商品取引所	東京証券取引所 市場第一部	Stock Listing:	Tokyo Stock Exchange, First Section
証券コード	4661	Code Number:	4661
1単元の株式数	100株	Investment Unit:	100 shares
株主数	182,985名	Number of Stockholders:	182,985

発行済株式総数の推移 Number of Shares Issued

発行済株式総数	Number of Shares Issued	'14/3	'15/3	'16/3	'17/3	'18/3	'19/3
		90,922	90,922	363,690	363,690	363,690	363,690

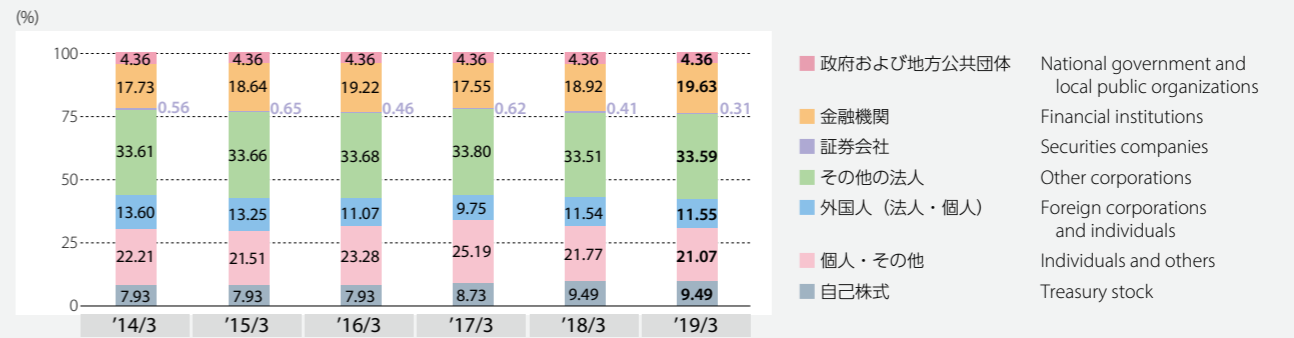
注：2015年4月1日を効力発生日として、1株につき4株の株式分割を実施しました。
Note: The Company conducted a 4-for-1 stock split effective from April 1, 2015.

1株当たり配当額 Dividends per Share



注：2015年4月1日を効力発生日として、1株につき4株の株式分割を実施しました。
2014年3月期以前の配当額は、株式分割からさかのぼって便宜的に計算したものです。
Note: On April 1, 2015, Oriental Land Co., Ltd. conducted a 4-for-1 stock split of common shares. Dividends for the fiscal years up to and including the fiscal year ended March 31, 2015, were restated retroactively.

所有者別株式分布の推移 Distribution of Stockholders



大株主 (上位10名) Principal Stockholders*1

株主名	Stockholders	持株数 (千株) Number of Shares (Thousands)	持株比率 (%) *2 Percentage Held (%)
京成電鉄株式会社	Keisei Electric Railway Co., Ltd.	72,628	22.06
三井不動産株式会社	Mitsui Fudosan Co., Ltd.	30,757	9.34
千葉県	Chiba Prefecture	13,200	4.01
日本マスタートラスト信託銀行株式会社 (信託口)	The Master Trust Bank of Japan, Ltd. (Trust accounts)	10,876	3.30
日本トラスティ・サービス信託銀行株式会社 (信託口)	Japan Trustee Services Bank, Ltd. (Trust accounts)	8,980	2.73
みずほ信託銀行株式会社 退職給付信託 みずほ銀行口 再信託受託者 資産管理サービス信託銀行株式会社	Mizuho Trust & Banking Co., Ltd.*3	7,495	2.28
第一生命保険株式会社	The Dai-ichi Life Insurance Company, Limited	6,560	1.99
日本トラスティ・サービス信託銀行株式会社 (信託口7)	Japan Trustee Services Bank, Ltd. (Trust accounts 7)	4,478	1.36
日本トラスティ・サービス信託銀行株式会社 (信託口4)	Japan Trustee Services Bank, Ltd. (Trust accounts 4)	4,442	1.35
日本トラスティ・サービス信託銀行株式会社 (信託口5)	Japan Trustee Services Bank, Ltd. (Trust accounts 5)	4,431	1.35

注：1. 上記のほか、自己株式が34,506千株あります。自己株式には信託所有の当社株式402千株は含まれておりません。
2. 持株比率は、自己株式を控除して計算し、小数点以下第三位を四捨五入しております。
*1. In addition to the above, 34,506 thousand shares are held in treasury. Treasury stock does not include 402 thousand shares of the Company's stock that are held in trust.
*2. Figures for shareholding percentage held exclude treasury stock and have been rounded off to two decimal places.
*3. Trust & Custody Services Bank, Ltd. as trustee for Mizuho Bank, Ltd. Retirement Benefit Trust Account re-entrusted by Mizuho Trust and Banking Co., Ltd.

- 注：
1. 当社の会計年度は、4月1日から3月31日までの1年間です。本誌では、例えば、2018年4月1日から2019年3月31日までの会計年度および2019年3月31日現在は、'19/3と表記しています。
 2. 本誌の財務データは、日本の会計基準および関連法規に基づいて作成されたものであり、当社のアニュアルレポートとは異なる部分があります。
 3. 東京ディズニーリゾート情報については単位未満を四捨五入、財務データについては単位未満を切り捨て表示で記載しています。

- Notes:
1. Oriental Land's fiscal year ends on March 31. For the purposes of this report, for example, '19/3 is used to indicate data for the period beginning April 1, 2018, and ended March 31, 2019, or as of March 31, 2019.
 2. The financial figures in this report are based on Japanese Accounting Standards and accompanying laws, and may vary from those presented in the annual report.
 3. Figures pertaining to information on Tokyo Disney Resort have been rounded. Financial figures have been truncated.